2015 年

2016 a□6 □□

.....1
5□□□%□5□3□5□.....2
.....2
1. 2
2. 2
.....3
1. 3
2. 5
3. 6
4. 6
5. 7
6. 7
8□□□□□7□□□□64□6□.....9
.....9
1. 9
2. 11
.....13
1. 13
2. 14
.....16
×□□□□□7□.□7□4□6□ 18
.....18
.....21
.....22
.....23
-□□□□□7□0□3□4□6□ 25
.....25
.....25
.....26
7□□□□□%□7□%□8□6□.....29
.....29
.....29
.....30
.....31
×□9□7□ 32
0□9□7□ 33

2015 +□-□5□-□“□6□1%666□1%6□9c8203“4+□6—”□0□%b9□-□“□66”□“□85)
0□3□”□.□□□5□9□□□3□.□1□9□4□“□5-□85□”□85□□6□1%+□8—575□-□“□4□8□.□6□□□
-□“□8□”□□□%□%3□□0□4/□□5□“□4□3”)8□4□6□+□□□8□%39□9□-□5-□7“□5□□8□4□
1□1□6□1%8□4□“□9□.□66”□.□9□3□□□5□9□4□3□.□1□9□9□3□5□5□859□3□□□
1□1□6□1%9/1□.□6□1%)0□%3%□”□0□%b9□-□“□5□-□”□“□855□+□1□0□“□661□.□6□
6□)7□8□50.□”66□1□.□□□.□0□-□“□.□”□“6□31+1□.+”66□3□-”%□%□)1□”□.□
0□575□23 5□8□□□-%9□8□□□-□-□”□□□
2015 +□-□“□”□856□1%9□3□6□9/-□-□9□3□5□6□-□9□3□)”□-□-□-□9□3□5□8□4□
1□8768 4□”□.□□920 7□5□9□4□3□.□1□9□805 +□5□85)6□-□9□3□5□8□1289
4□”□.□□203 7□5□9□4□3□.□1□9□162 +□5□85□□
0□1□6□1%5□6□6□-□-□9□3□0 6□ .0□5□0□1□1□.□.□0□ %)-□-□4□8□295
6□)4□8□“□9/81.5% □6□-□9□31654)-□-□4□8□1359 6□)4□8□“□9/82.2% □
”□-□%b9□9□3□8997 6□)0□3□ □”□.□9□37548 6□)5□9□4□3□.□1□9□9905
6□)5□859□3544 6□□□

1.

3□2□□□□□2014 +□9□5□-□“□”□853□%□-□“□.□6□4□6□66”□3□-□”□-□.□4□-□%□ 3 +□.□9□ .0□5□3 +□ %)0□“□5□183.1%□□3□7□6□.□)”□.□5□5□85-□“□”□8566-□ “□.□6□4□6□66”□3□-□”□6□0□”□3□%□-□7□“□7□ 5)□9□4□3□.□1□9□3□%□-□“□.□6□4□6□ 66”□3□-□”□%□-□.□4□-□1%3□+□ .0□5□3 +□ %□□9□0□3□)3□.□1□9□66-□“□.□6□-□ ”□9□6□3□1□)%3□+□4□.□8□660□“□27.8%□□

□□1 2□%□1□□□□□1□□□□□7□3□8□%□2□%□5□□□□□□□□□

1 +□4□.□9□	23.2	6.6	4.4	34.2	29.1
1□2 +□ .0□5□2 +□ %	44.1	34.5	30.6	31.4	37.0
2□3 +□ .0□5□3 +□ %	17.6	47.3	31.3	16.1	17.0
3 +□4□.□8□	6.2	5.4	27.8	5.8	6.2
	8.9	6.2	5.8	12.4	10.8
	100.0	100.0	100.0	100.0	100.0

7509 5□□439 5□□462 5□5□ 542 5□)-□4□9/8952 5□□□0□0□.□9□8□”□8□6□1□8□669□1b3□9□-□”6”□1□“□□□

2.

3□2□3□□□88.1%66”□.□-□“□”□85.□%-□9□7□1□1□.□3□9□.□6□“□9□)8b-□ 7□-□)1□”□3□6□)3□9□9□”□8□8□3□7++□)9□5□”□.□8.”□”□9□%□-□9□7□1□1□6□+□ 1□%□□□1□”□3□6□1□9□8□66”□5□1□□□

□□2 2□%□□□%□5□□□7□□□□□

	%
	88.1
	33.2
	12.6
	13.1
	147.0

7478 5□□□0□7□8□6□.□7□)0□6□0□-75100%5□□0□0□.□9□ 8□”□8□6□1□8□669□1b3□9□-□”6”□1□“□□□

5□9□5□3□.□1□9□66.□6□+□8□%b.□6□“6658 94)1□.□3□)□“□8□“□0□6□)

6□7□.—3□3”□8□“4□4□%□9□5□”□.□31”□)5□3□”□.□9□7□1□8□-□7□.□3□)5□-□8□1□

1□”□%□“□-□-□9/1□4□)0□“□6□05 2/7%5□42.4%□□9□6□3□7+)5□9□.“4%4□

%□9□5□”□.□31”□)5□3□”□.□9□7□1□8□-□7□.□3□)5□-□8%1□.1+”□8□660□“□

5□%□3□.□1□9□)“□-□“□9□”□“□85-□5□9□.□%□660□“60.9%05 934.4%□□

□□3 □□□□8□□□□□7□3□□□%□5□□□7□□□□□%

	31.1	38.8
	60.9	34.4
	25.4	32.4
	58.2	50.4
	175.6	156.0

436 5□□455 5□□□0□0□.□9□8□”□8□6□1□8□

669□1b3□9□-□”6”□1□“□□□0□7□8□6□.□7□)0□6□0□-70%1□5□

6□%□5□85-□“□”□85)-□“□.□6□+□8□.□-□9□.□6□9/-□)075.0%□□%□”a%c

5□4□.□6□1□-7)0□“□9/5.0%□□%□3□+□5□9□□□3□.□1□9□□□-□1366”□.□5□-□.□6□66

0□“□9□6□3□69)“□4□0□“□9/0 10%□□

□□4 %□2□□□%□5□□□7□□□□□

	%
	75.0
	4.7
	15.0
	2.9
	2.2
	0.2
	100.0

543 5□□□0□7□.□9□8□”□8□6□1□8□669□1b3□9□-□”6”□1□“□□□

1.

3□2□□□□□ □0□□□□□3□□□9□330□6□□10 90-500 90%□.0□5100 90%□ %

%□5□”□4□)%□0□6□1%”□.□-□“□”45 366□□

□□ 5　2□%□□□7□□□□□□□□□□-□□□5□

	%
10 90%□4□.□9□	21.7
10 90-100 90%□ .0□5□100 90%□ %	45.3
100 90-500 90%□ .0□55500 90%□ %	21.3
500 90-1000 90%□ .0□51000 90%□ %	4.1
1000 90-5000 90%□ .0□55000 90%□ %	2.0
5000 90%□4□.□8□	0.5
	5.0
	100.0

7414 5□□□0□0□.□9□8□”□8□6□1□8□669□1b3□9□-□”6”□1□“□□□

6□1%6□9□)5□9□5□3□.□1□9□.□6□9□+□66”□3□7□8□-□100690%%4□.□

9□□□”□6□)%100 90%□.□8□66”□4□)3□.□1□9□7□%□0□“□”□0□5□9□660□“□5□616□□□

□□6　□□□□8□□□□□□7□3□□□7□□□□□□□□-□□□35□□%

100 90%□4□.□9□	75.5	60.6
100 90-500 90%□ .0□55500 90%□ %	5.1	22.7
500 90-1000 90%□ .0□51000 90%□ %	0.6	2.4
1000 90-5000 90%□ .0□55000 90%□ %	0.5	2.7
5000 90%□4□.□8□	0.1	0.6
	18.2	11.0
	100.0	100.0

437 5□□460 5□□□0□0□.□9□8□”□8□6□1□8□

669□1b3□9□-□”6”□1□“□□□

%□5□9□5□3□.□1□9□-□)□3□+□5□.□6□9□+□+□5□1□8□66-□“□8□“□”□3□0□3□.□-□

-□.□4□-□%1-2 4□”□4□+□)0□“□97.5%□□

□□7　□□□□8□□□□□□7□3□□□-□□□%□□□7□□□□□□□□□□2□□□□□□□□□□□□

1-2 4□	71.7	77.1
3-9 4□	26.2	19.8
10-29 4□	2.0	2.8
30-99 4□	0.0	0.3
100 4□4□.□8□	0.1	0.1
	100.0	100.0

333 5□□450 5□□□0□0□.□9□8□”□8□6□1□8□

669□1b3□9□-□”6”□1□“□□□

5□1□-□8□ □□8.□□7□4□8.×□%□□□□□7□554□6□%□5□1□0□3□□□□□ 10 90%□4□.□9□)

%□0□6□1%5□85-□“□”□65.6%□□

□□8 %□2□%□5□□□□□-□□□7□□□□□

	%
10 90%□4□.□9□	66.9
10 90-100 90%□ .0□5□100 90%□ %	15.8
100 90-500 90%□ .0□55500 90%□ %	2.4
500 90-1000 90%□ .0□51000 90%□ %	0.5
1000 90-5000 90%□ .0□55000 90%□ %	1.0
5000 90%□4□.□8□	0.5
	13.0
	100.0

543 5□□□0□0□.□9□8□”□8□6□1□8□669□1b3□9□-□”6”□1□“□□□

2.

2□□□3□6□3□33□□□□6□□□6□6□ □0□□□33□□6□□□□□□□□□□0□□□□□2□ □□□□□□330□□□□□.□4□92.4%□□-□.□.□3□%□5“4□”□7□-□3□3□%□66”□.□%□0□3□69)6□0□9/

16.3%5□11.1%)6□.□6□3□6□3□%□%□5□7□66”□.□%□0□4□03%)=%b

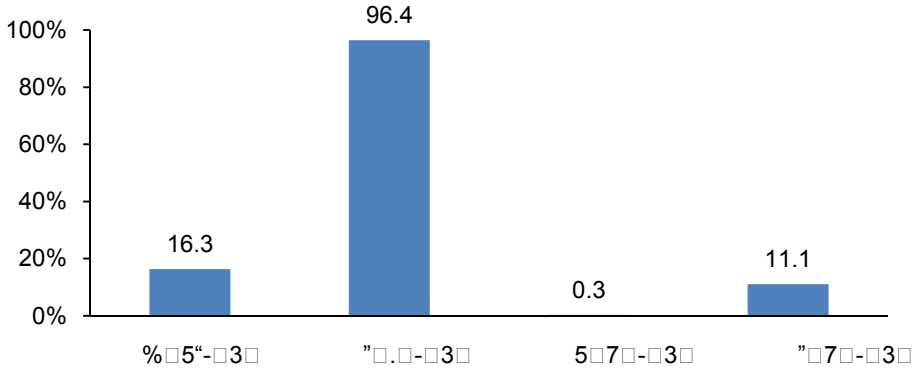

8□ 1 2□%□□□7□□□□-□□2□□□□□□□

□□1□4□3□2□□□□□□□□9□6□7□□□1□□□□□□□□□□□□

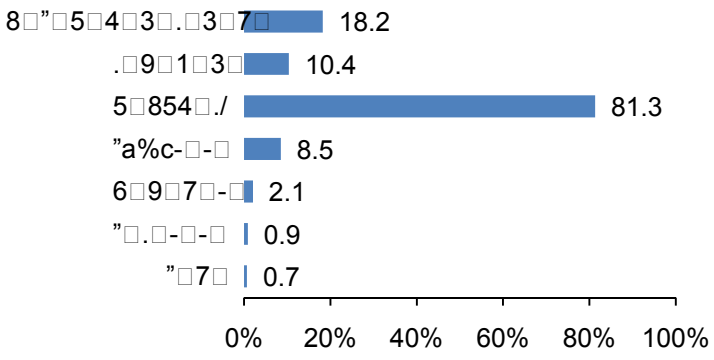

8□ 2 %□2□%□5□□□7□□□□-□□□□

□□1□4□3□2□□□□□□□□9□6□7□□□1□□□□□□□□□□□□

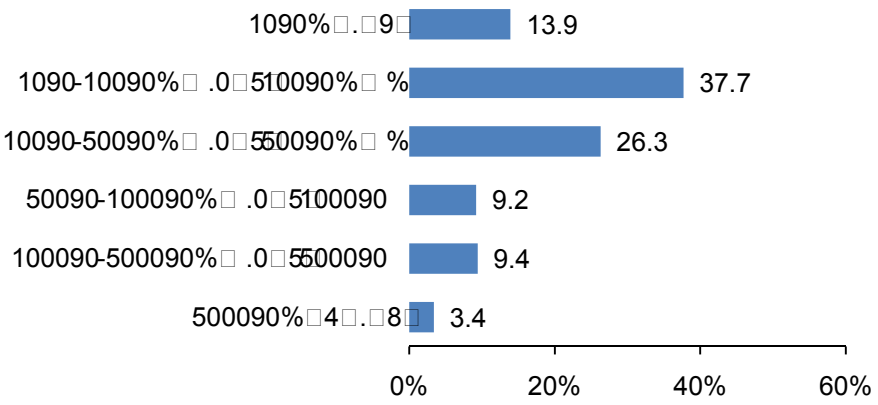

8□ 4　2□%□2014 □□□□7□□□□-□%5□

□□1□4□3□2□□□□□□□□9□6□7□□□1□□□67995□□□0□7□.□9□8□”□8□6□1□8□669□1b3□9□-□”6”□1□“□□□

5.

2014 +□)1□5□7/1□66”□.□1□9□0□8□)□.□6□3□6□%□-□.□.□9□8□□5%□0□“□%□ .□8□□□.□6□3□6□%□-□.□.□9□8□8□□10%□.□8□66”□.□-□“□”□85%□16.4%□□

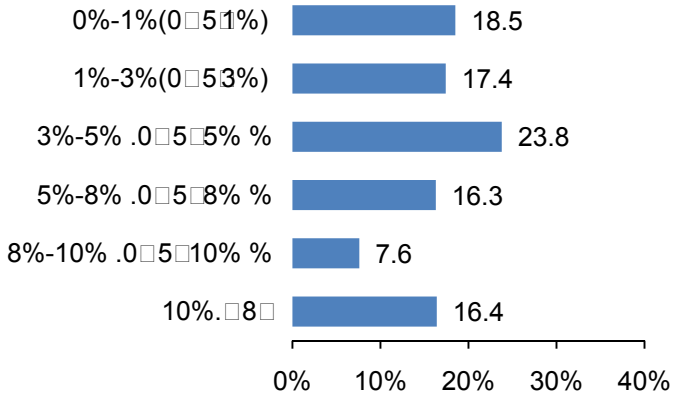

8□ 5　2□%□□□7□□□□-7□2□□□%□6□□85□□□□□3□

□□1□4□3□2□□□□□□□□9□6□7□□□1□□□73925□□□0□7□.□9□8□”□8□6□1□8□669□1b3□9□-□”6”□1□“□□□

6.

3□2□□□□□47.1%66”□.□-□“□”□85□2014 +□.□6□3□6□-51□-□%3%□0□+□6□66-□ “□4□6□-51□0□“□%□.□9□□□1□8□)%□0%66”□.□.□6□3□6□-□%□.□8□%3%□ 0□+□6□-□“□4□6□□□

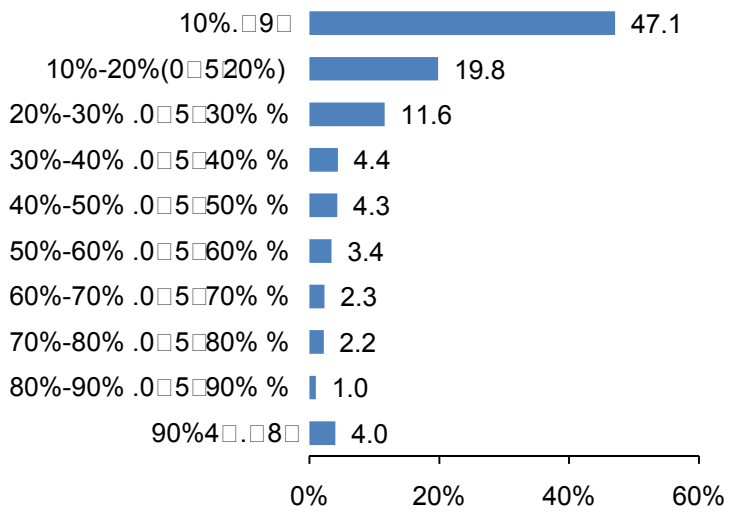

8□ 6 2□%□2014 □□□□7□□□□-□%5□21□□2□□□□□□□□□□%□5□□□6□□%5□□□3□

□□1□4□3□2□□□□□□□□9□6□7□□□1□□74□□5□□□0□7□.□9□8□”□8□6□1□8□669□1b3□9□-□”6”□1□“□□□

1.

3□2□□□□□2014 +□)9□5□%b9□-□“□8□8□“5799%□□1□-□“□”□85“□9□3□3□)

”□.□66-□“□8□8□“□9□6□3□5□6)8/6%□□

□□9 %□5□□□□□□□□□□□□□

4??????-?×?.?8?3????7?558?8?7?1?1?7? 77.0%)Ï 8æ7Û8e7«-á”r .ú66%b9“ 6ü+\-e

“F8¨8†“—.ë69%□+ù-á”r .ú5‰56 0/ 7[8e7«-á”r .ú □d

> □11 %·7‡,OAÑ"º 5`2O -_2′ %Ó,X 7ÿ2O %Á5?????ë÷4[

	68.2	70.2	60.4	67.5
	67.5	69.5	73.7	68.2
	69.0	76.2	77.0	70.3
	68.0	71.4	72.2	68.6

6232 1z □

557 1z5‰635 1z 2=ô 4ô7424 1z□d

%}+ù-á”r .ú-/ 5□%b”r .ú5‰”c 7P“+9¯”r .ú%}-e“F668¨8†“—6□+K+□%b9°-□1b.” □□

> □12 9,5YC ?2′ %Ó21%·7‡,OAÑ"º 5`2O -_2′ %Ó,X 7ÿ2O %?????r?ë)[

	68.6	66.8	68.2
	68.0	66.1	67.5
	69.0	69.2	69.0
	68.4	67.0	68.0

5087 1z5‰1145 1z 2=ô 4ô 9/6232

1z□d

%}0, 7□5ü+f 66”r .ú6□+K)9-9¯”r .ú66%b9“ 6ü+\-e“F □c%b9“ 8¨%39Ì 9¯5‰%b9“ 7

5î 8Å4ô88“+-e“F668¨8†“—)à69%□”c 7P“+9¯”r .ú9□.Î-e“F“+9¯668¨8†“—)9-9¯”r

.ú88-5-e“F668¨8†“—35?%8h9è?%666□9c+ù0œ6N□d9□6s 6ó.])-/ 9¯”r .ú88-5

-e“F668¨8†“—6[8æ-´5: 66□d

> □13 %·7‡?ò ı□ 2′ %Ó,X 7ÿ2O %Á5″ ?????????

	68.3	69.9	66.8	51.3	67.5
	66.3	72.5	68.5	52.4	68.2
	74.7	76.3	66.2	50.9	70.3
	68.9	73.0	67.6	51.8	68.6

1600 1□□2478 1z □2815 1□5‰531 1z 2=ô 4ô7424 1z□d

2.

3□2□□□□□ □□□□6□□□□2□2□2□0□.□□□3□□□2□33□□%□□□□□□□□□%□.□%□3□9

.□%□□42.9%□□0□7□-□“□”□855□0□“□1□%□1b0□)”□.□3□5□)62.3%9/□3□

.□1□9□5□853□□20%.□8□ □1□-□“□“□9□3□3□)%b9□6□+□-□“□5□0□“□3□69)9/

35.6%□□

□□14 □□2□□□2□5□2□8□□□□□□□□□-□□□%□5□7□□□□□%□□□□□□□

	50.4	2.2	12.1	28.6	35.6
	50.8	1.7	22.4	23.5	42.9
	56.9	1.5	22.5	35.9	47.6
	52.3	1.7	20.6	27.6	42.9

7385 1□ □432 1□ □446 1□5□504

1□)-□4□9/ 8767 1□□□0□7□667□+□a..□8□8□66%b9□-□“□-□)%3%□8□1□1□1□”□0□7□6□8□1□

660□“□1□-□9/6□8□b..□8□8□66%b9□6□+□-□“□-□)%3%□8□1□1□1□”□0□7□6□8□1□660□“□1□-□9/

6□8□ c..□8□8□66%b9□8□%39□9□-□“□-□)%3%□8□1□1□1□”□0□7□6□8□1□660□“□1□-□9/6□8□ □

.□8□8□66%b9□7□5□8□4□-□“□-□)%3%□8□1□1□1□”□0□7□6□8□1□660□“□1□-□9/6□8□ □

1□.□%b66-□“□4□8□3□3□)%□%3%□8□1□1□1□”□0□7□6□8□1□66-□“□%□%b9□-□“□0

“□6□+□1□9□1□—□— 9□□□”□-□1)-□%2b4□66%3%□8□1□1□1□”□0□7□6□8□1□66-□

“□%□%b9□-□“□0□“□3□69)0□-□8□1□□□6□.□%b4-□82.9%4□□□30 -□ 99 4□“□

5□”□4□665□0□“□3□1□1□9□1□□□

□□15 □□□□%□7□%□5□2□□□□□□□□2□□□2□5□2□8□□□□□□□□□-□□□%□5□7□□□□□%□5□□□□

	1 2	3 9	10 29	30 99	100	
	34.0	45.0	47.8	44.1	28.7	35.6
	21.7	43.4	50.8	51.8	37.3	42.9
	37.6	34.2	51.3	51.8	50.8	47.6
	28.0	41.3	50.4	50.5	39.3	42.9

1 -□ 2 4□□3□-□ 9 4□□10 -□ 29 4□□30 -□ 99 4□□100 4□4□.□8□6□

0□9/609 1□ □1462 1□ □2077 1□ □1913 1□5□2706 1□)-□4□9/ 8767 1□□

---

[2] □0□□1□□□1□3□1□9□□□□□□□□□×-□□0□3□7□□□□□0□3□□□□□□□□□1□□□1□3□1□9□□□□□□□□□×-□□0□3□1□□□2□51.□2□□□□□□□□□□0□3□1□□□2□□□□4□□2□□□0

□□1□□□1□3□1□9□□□□□□□□□×-□□0□3□1□□□2□51.□2□□□□□□□□□□□□□1□□□2□51.□2□□□□□1□□□1□3□1□9□□□□□□□□□×-□□0□3□7□□□□□□□□□□0□3□□□□□□□□□1 .□2□□0

□□□□□□□□1□□□2□51.□2□□□ □2□□□□□□□□□□□□7□□□□□5□1 .□ ×□□□□7□□□0□3□□□2□□□□4□□3□2□□-□□□□□□□□□□□□□□□□□×□

□□5□1 .□ ×□□□□□□□□□□×□0□3□□□2□□□□4□□3□2□□-□□□□□□□□□□□-□□□□□□□□□5□1 .□×□□□□-□□□□□□□0□3□2□□□□4□□3□2□□□□0

□□□□□□□□□□□0□3□1□□□2□□□□4□□2□□□ □2□□□□□7□□□0□3□□□2□□□□4□□3□2□□-□□□□□□□□□□□×□0□3□□□2□□□□4□□3□2□□-

□□□□-□□□□□□□0□3□2□□□□4□□3□2□□

0□7□634□-□13“□9□66”□.□-□ 7□8□7□-□”□.□8□1□1□1□”□0□7□8□8□1□66-□“□%□ %b9□-□“□-□66%□0□8□5□ 52.2%□□”□%b9□7□5□8□4□66%□0□ 62.8%“)8□ %39□9□1□1□ 57.5%3□9/-□5□)1□8□%b9□6□+□%□ 42.0%8□8□-□”□.□“□9□-□ %□0□-□6966□□%□-□8□3□9□8□7□8□7□-□”□.□661□”□0□6/4□”□8□□□

□□16 %□7□□□□□□□□5□□□-□2□%□□□2□□□2□□5□2□8□□□□□□□□□□-□□□%□5□7□□□□□□%□5□□□□□

	51.2	53.4	42.0	50.4
	49.8	53.9	57.5	50.8
	55.8	61.8	62.8	56.9
	51.7	55.9	56.2	52.3

6199 1□□555

1□5□631 1□)-□4□9/ 7385 1□□□

%□+□-□”□.□-□ 5□%b”□.□%3%□8□1□1□1□”□0□7□6□8□1□66-□“□%□%b9□-□“□0□“□ 9/ 47.5%)69%□6□5□%b”□.□ 56.0%□□”□-□)5□%b”□.□%3%□8□1□1□1□”□0□7□6□ 8□1□666□+□-□“□5□8□%39□9□-□“□%□-□8□%b9□6□+□5□8□%39□9□-□“□-□66%□0□3□ 1□6□6□69%□6□5□%b”□.□□□

□□17 5□□□2□%□21%□7□□□□□□□□5□□□-□2□%□□□2□□□2□□5□2□8□□□□□□□□□□-□□□%□5□7□□□□□%□5□□□□ 7□3□ □%

	53.3	45.0	51.2
	51.7	44.0	49.8
	55.7	56.7	55.8
	53.0	47.5	51.6

5060 1□5□1139 1□)-□4□9/ 6199

1□□□

1□0□7□”□.□5□+□3□3□)%□%3%□8□1□1□1□”□0□7□6□8□1□66-□“□%□%b9□-□“□0□ 6□+□1□9□1□—□— 9□)-□9□9□”□.□660□“□“□5□%□1□9□5□9-9□”□.□□□9-9□”□.□%3%□8□ 1□1□1□”□0□7□6□8□1□668□-□-□“□%□-□8□”□0□%b9□-□“□660□“□.□+□9□69%□1□-□9□ 8□-□5□+□66”□.□)-□7□-=%35.9%)9□-□69%□1□9□”□.□ 60.6%□□-□9□”□.□66 57.4%5□9□9□”□.□ 52.3%□□

□□ 18　%□7□□□□□2□%□□□2□□□2□5□2□8□□□□□□□□□-□□□%□5□7□□□□□□□□□□□□□

	50.4	53.4	50.8	33.1	50.4
	45.9	55.9	52.4	36.3	50.8
	60.8	63.3	52.9	36.9	56.9
	50.6	57.4	52.3	35.9	52.3

1588 1□ □2470

1□ □2800 1□5□527 1□)-□4□9/ 7385 1□□□

1.

3□2□□□□□ □□□2□4□□□6□□□□4□□□6□□%□□□□□□□□□33□□□□□□%□.□%□3□

□□9.9%□□1□-□“□”□85“□9□3□3□)□.□5□5□8566-□“□.—3□“□9□6□3□15%)□1□

-□%d□□1□-□“□-□“□3□3□)%b9□7□5□8□4□66.—3□0□“□9□6□3□52%)□1□5□“□

%b9□6□+□-□“□66.—3□0□“□3□63.2%)□□

□□19　%□5□□□7□□□7□3□ □%

	9.6	3.3	5.5	13.0	8.2
	9.7	1.9	5.4	10.3	9.3
	10.7	2.0	7.2	14.7	12.1
	9.9	2.1	5.9	11.9	9.9

6823 1□□433 1□□438 1□5□485

1□2-□4□9/8179 1□□□0□0□.□9□8□”□8□6□1□8□669□1b3□9□-□”6”□1□“□□□

0□7□66634□-□13”□.□“□9□8□)□-□634□-□13“□9□66”□.□-□“□.—3□0□“□-□7□1b

.□0□1□□□9□6□3□7+)%□0□7□-□13“□9□66”□.□668□-□0□7□-□“□-□)□7□8□7□-□”□.□66

%b9□7□5□8□4□.—3□7□858□%3660□“□3□5□11.7%)□1□“□

□□20　%□7□□□□□□□□5□□□-□2□%□%□5□□□□□□□□□□

	9.6	8.8	10.0	9.6
	9.8	9.6	9.0	9.7
	10.6	10.2	11.7	10.7
	10.0	9.6	9.9	9.9

5723 1□ □

513 1□5□587 1□2-□4□6823 1□ □0□0□.□9□8□”□8□6□1□8□669□1b3□9□-□”6”□1□“□□□

%□+□-□”□.□-□)5□%b”□.□66-□“□.—3□“□9□6□731%69%)%7”□8□5□%b”□.□ %b9□6□+□-□“□.—3□7□858□%3660.7%□99□-□69%□6□5□%b”□.□66.9%□□

□□21 5□□□2□%□21%□7□□□□□□□5□□□-□2□%□%□5□□□□□□□%□□

	10.9	5.7	9.6
	10.9	6.3	9.8
	10.7	9.7	10.6
	10.9	7.1	10.0

4660 1□5□1063 1□)-□4□9/ 5723 1□□□

%□0□7□5□+□66”□.□-□)6□1%9□8□5□+□%□9□6□2014 +)%□“□.—3□7□85 8□%3660□“□%□5□9)-9□”□.□66.—3□8□%3□1.6%9□-□5□%□1□9□”□.□766%□□ %7”□8□9-9□”□.□66%b9□7□5□8□4□.—3□7□858□%3660□13.“1%□1□“□

□□22 %□7□□□□□2□%□%□5□□□□□□□□%

	10.1	7.7	9.9	12.6	9.6
	6.2	10.8	11.5	10.7	9.7
	8.0	10.6	12.0	13.1	10.7
	7.3	10.2	11.3	11.6	9.9

1515 1□ □2261 1□ □2563 1□5□484 1□2-□4□9/6823 1□□□0□0□.□9□8□”□8□6□1□8□669□1b3□9□-□”6”□1□“□□□

2.

3□2□□□□□ □□□2□4□□□0□4□□□□4□□%□□□□□□□□□%□5.5%3.19□ □□□□□□□ -□“□”□85“□9□3□3□)”□.□□□5□8566-□“□-□”□“□9□6□3□5□5.3%.8□)6□5□ 9□66-□“□-□”□“□%□7□”□69)5□0□“1.5%□□

□□23 %□5□□□□□□□□□3□ □%

	6.7	1.9	3.2	4.8	5.2
	5.6	1.4	3.4	4.7	5.2
	5.8	1.2	3.8	7.5	6.4
	5.9	1.5	3.5	5.4	5.5

6681 1□□426 1□ □428 1□5□467 1□2-□4□9/8002 1□□□0□0□.□9□8□”□8□6□1□8□669□1b3□9□-□”6”□1□“□□□

0□7□634□-□13“□9□”□.□%□1□5□-□”□5□7□85-□“□%□%b9□-□“□0□“□6□+□+□%b9□

-□1b.□)7□8□7□-□”□.□%b9□-□“□-□”□0□“□9□6□3□6.8%)9/ □8□3□9□820)14

+□)8□-□0□7□634□-□13“□9□”□.□668□-□0□7□-□“□-□)5□0□7□8□7□-□”□.□66%b9□6□

+□-□“□-□”□0□“□8□-□5□66)1□19.2%□□

□□24 %□7□□□□□□□□5□□□-□2□%□%□5□□□□□□□%

	6.1	9.2	8.6	6.7
	5.5	5.8	6.5	5.6
	5.8	5.9	6.2	5.8
	5.7	6.4	6.8	5.9

5596 1□ □

510 1□5□575 1□)-□4□9/ 6681 1□□□0□0□.□9□8□”□8□6□1□8□669□1b3□9□-□”6”□1□“□□□

%□+□-□”□.□-□)5□%b”□.□668□-□%b9□-□“□-□”□“□3□“□69%□”□7□+□-□”□.□□□

□□25 5□□□2□%□21%□7□□□□□□□□5□□□-□2□%□%□5□□□□□□□%□□

	6.70	4.4	6.1
	5.90	4.3	5.5
	6.03	4.1	5.8
	6.07	4.3	5.7

4547 1□5□1049 1□)-□4□9/ 5596

1□□□

0□7□5□+□66”□.□%□1□5□-□”□5□7□85-□“□%□%b9□-□“□0□“□6□+□1b.□0□9□-□□□5□

+□%□9□66”□.□)%b9□-□“□-□”□660□“□%□5□□□%□7/-□5□+□“□9□”□.□668□-□%b9□-□“□

-□)9-9□”□.□66%b9□6□+□-□“□-□”□0□“□-□5□)30%□□

□□26 %□7□□□□□2□%□%□5□□□□□□□%

	6.0	6.8	7.2	9.9	6.7
	4.3	6.3	6.0	6.4	5.6
	4.6	6.6	6.0	5.5	5.8
	4.7	6.5	6.2	6.8	5.9

1505 1□ □2230

1□ □2479 1□ □467 1□2-□4□9/6681 1□□□0□0□.□9□8□”□8□6□1□8□669□1b3□9□-□”6”□1□“□□□

62.1%66”□.□-□“□”□858+9/0□+□%b9□6/-□-—”□7□8□1□-□7□+□6□-□4□664□8□1□9□8□-□0—”□.□1□4□8□1□9□4□6□-□4□618□.□66-□.□%□“”□6□%b9□668b-□”□6)9□6□-51□4+.□1□.□4□8□1□7□.)66-□3□”□.□-□“□”□85%45.3%□□

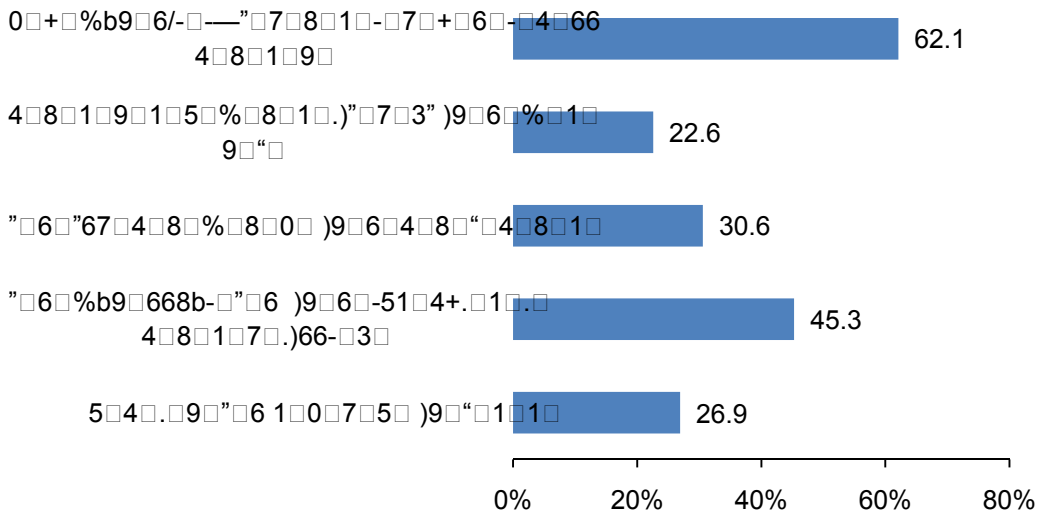

8□ 7 □□□□2□%□2□□□□%5□□□□□6□21□□□□□8□□□□7□9□

□□1□4□3□2□□□□□□□□9□6□7□□□1□□□□□□□□□□□□□

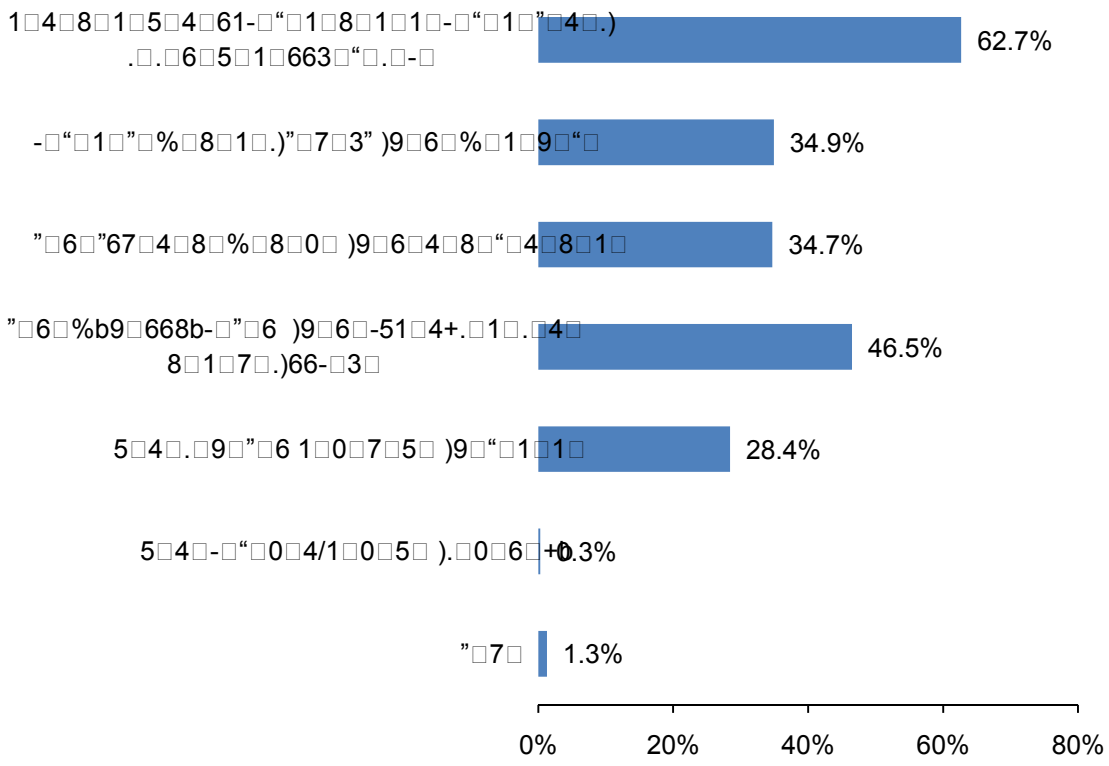

8□ 8 □□□□%□2□2□□□□%5□□□□□6□21□□□□□8□□□□7□9□

□□1□4□3□2□□□□□□□□9□6□7□□□1□□54194□□□0□7□8□6□.□7□)0□6□0□-75□100%□□

1.

2015 +□6□1%9□854)6%66”□.□8□%b-□+□5□“□-“8□1□”□8□9□664□5□□□

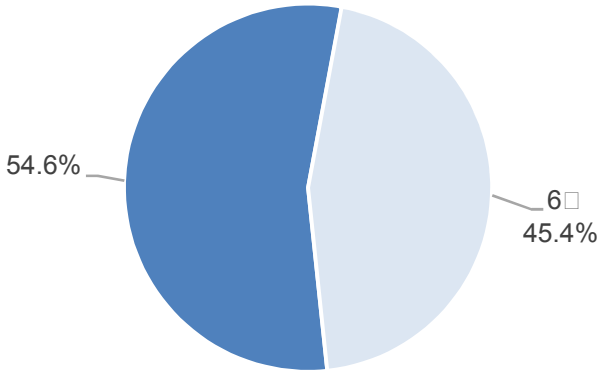

8□ 9 2□%□□□□□2□□□□□□□□□□□□□□□□□□□5□

-□ □5□6□1%9□%b9□8□3□“□9/ □”7309/1□□0□0□.□9□8□”□8□6□1□8□669□1b3□9□-□”6”□1□“□□□

2015 +□6□1%9□8□)”□.□-□3□0□1□-“8□1□”□5□“□85%□ 25854%□9□)16.3%

-“8□1□”□5□“□85%□3%□85-74□□□”□-□)”□.□7□.□%b66-□-.85%□%□4□-.85%□%□5□

858□6□6□-□6□0□9□7□□□

□□27 %□7□2□%□□□□□2□□□□□□□□□□□□2□8□□□7□□□□□□%□

2 854□.□9□	77.5	74.8	76.1
3—5 85	15.8	16.8	16.3
6—10 85	3.5	4.7	4.1
11 85.□8□	3.2	3.8	3.5
	100.0	100.0	100.0

5355 1□□”□.□4□-.85%□95338 1□□0□0□.□9□8□

”□8□6□1□8□669□1b3□9□-□”6”□1□“□□□

2.

3□2□□□□□ □.□3□2□0□85.7%66-“8□1□”□5□“□4□5□4□85%□-□.“□6□b%□ 9□4/5□“□9□-“8□1□”□)6□0□5□7)66-□“□3□9□”□“□)6□”□9□4□-a66-□“□)6□%b4□-a 66-□“□3□9□.□6□) 60.5%-□.□5b%“0□%□5□7).□6□0□+□9□+□4□6□)9□.□6□85%□7□ 5□-□“□” .□□□-□“□4□7□□□8□”□9□4□-□9□”6“6□9□

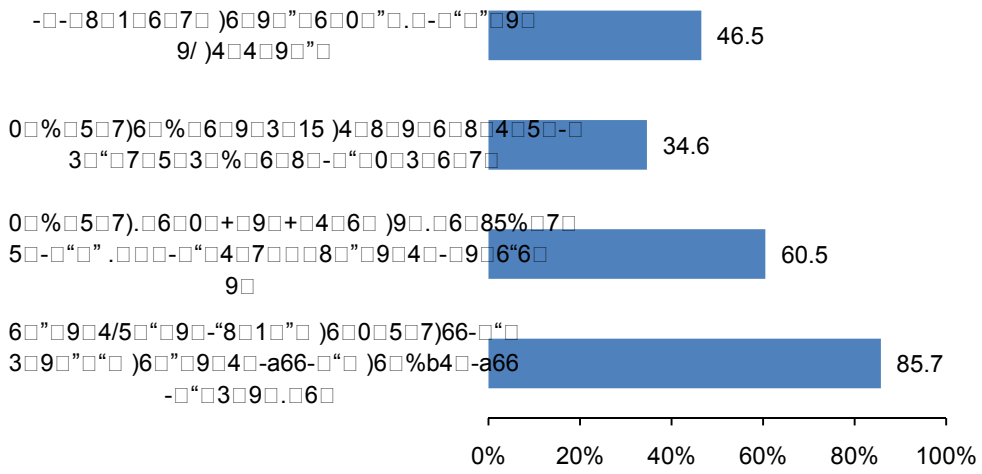

8□ 10 2□%□□□□□2□□□□□□□□□□□□□□2□8□2□□□□□□□2□6□□□5□

□□1□4□3□2□□□□□□□□9□6□7□□□1□□□□□□□□□□□□□□0□7□8□6□.□7□)0□6□0□-75100%□□

3.

3□2□□□□□61.0%66”□.□3□%b7□.□66-“8□1□”□5□“□5□%□-□6□□□

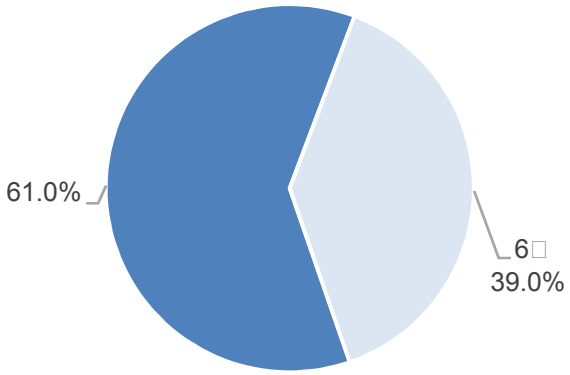

8□ 11 2□%□□□□□2□□□□□□□□□□□□68□□□□5□

-□ □5□6□1%9□%b9□8□3□“□9/ □”7039/1□□

4.

**3□2□□□□□ □6□.□2□334□□□4□6□□□2□□□□□5□%□□%□□2□0□4□%□5□4□□□6□□□□□□5□%□□%□□2□0□4□%□5□4□□□6□□□□□□5□%□□%□□2□0□4□%□5□4□□□6□

1.

.□2□□□□□□□%□0□□43□4□□□%□□□%□333□4□□8□□70□5□□□)3□%b3□1□9□ .□.□)1□%□7□9□.□“□9□6”/9□

1□-□“□”□85“□9□8□3□)5□-□“□”□856□0□7□666□.□3□6□“□7□)14□58□9□6□ 70”□0□.□6□5□5□)1□+□5□1□3□3□1□668□1□8%□.□4□7□36□668+3□6□%79/7□1□) %□06□9.4%□□

□□30 □□□□□□□%□5□□□□□□□7□2□3□ □%

	86.2	85.2	88.7	76.9	81.1
	41.4	35.8	36.1	30.9	35.5
	42.9	46.0	48.2	35.9	39.1
	39.2	69.4	52.7	40.4	40.1
	209.7	236.3	225.7	184.1	195.9

7496 1□□□440 1□□□463 1□□□

538 1□)-□4□9/ 8937 1□□□0□7□8□6□.□7□)0□6□0□-75□100%□□

2.

2□□□2□33□□%□0□□4“4□1□□.□6□7□”8□7□8□-□“□-□“□-□9/%b9□661□8□□□ 38.7%66-□“□”□858+9/.□3□4□” .□-□.□66-“8□1□”□850□8□-□%b9□1□8□)“□7□) 8+9/“4□“□5□6□66”□.□-□“□5□“□0□-□4□”8□-□%b9□1□8□66%3□01%□□”□-□) -□9/8+3□“4□“□5□6□66-□“□5□“□0□-□4□”8□-□%b9□1□8□668□5□9□)51.4%□□ -=%b3.7%66”□“□858+3“5□“□5□70”□66-“8□1□”□6□”8□7□5□-□“□-□“□-□%b9□66 1□8□□□

□□31 □□7□%□5□□□□□□□□□□□7□2□3□ □%

	56.3	46.5	50.5	56.1
	25.3	28.2	29.3	25.4
	38.0	51.4	37.1	38.1
	9.2	13.8	10.9	9.2

%□6□3□4 %□□□%□55□78□1□4□8.0□	38.9	36.3	29.1	38.7
	10.7	9.1	18.9	10.8
	3.6	6.5	4.5	3.7
	0.0	0.0	0.0	0.0
	0.1	0.1	0.0	0.1
	0.3	0.1	0.9	0.3
	182.6	192.0	181.1	182.7

7498 1□□441 1□□462 1□)-□4□9/

8401 1□□□0□7□8□6□.□7□)0□6□0□-75□100%□□

“7□8□.□6□7□”8□5□858+9/7□8□-□“□-□“□-□9/%b9□661□8□ 6%.6%□)”□

7□1□8□668+3□6□1b.□0□+□29.1%□665□85”□“□858+9/”□4□-□8□66-□“□9□”□5□

-□”8□7□8□-□“□-□“□66%b9□1□8□□□

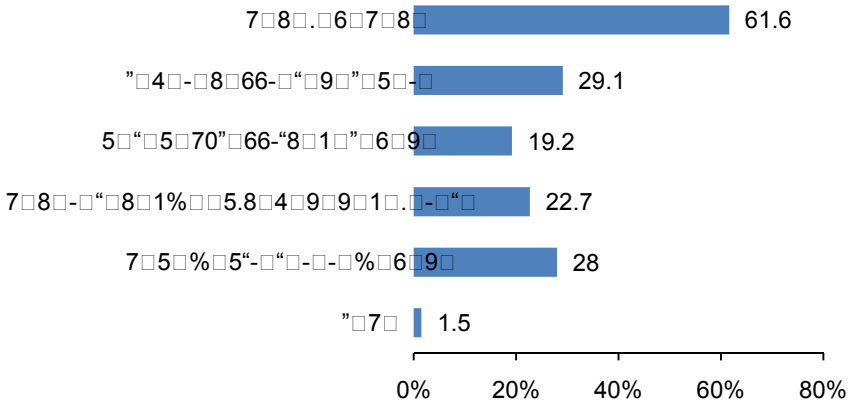

8□ 12 %□2□□□7□%□5□□□□□□□□□□□

□□1□4□3□2□□□□□□□□9□6□7□□□1□□54□4□□□0□7□8□6□.□7□)0□6□0□-75□100%□□

100 90%□.□9□)”□

-□)7□8□-□“□8□”□□□9□1□%□7□7□66□60 %□3%□4□.□9□66%□55.1%)“□%b

4.9%66”□.□+□%b9□5□6□%3-51□□□

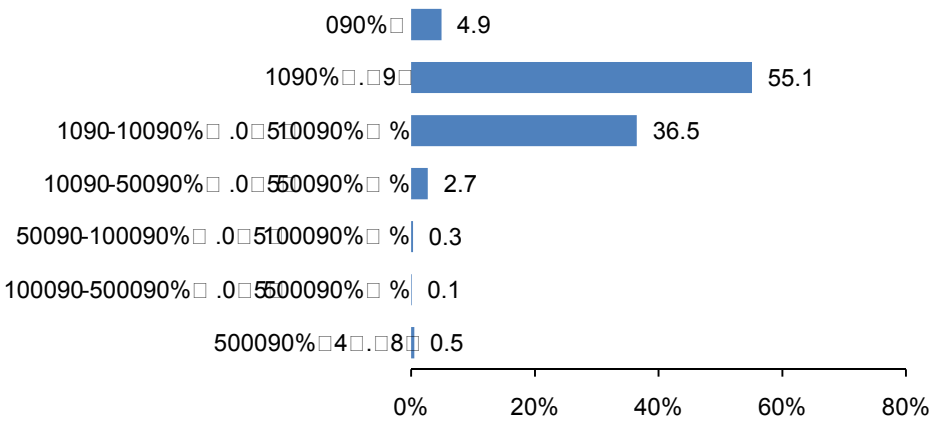

□□13　2□%□%□5□□5□□1□□□□□%□□□□□□□□□□□-□□

□□1□4□3□2□□□□□□□□9□6□7□□□1□6□165□□□□0□0□.□9□8□”□8□6□1□8□669□1b3□9□-□”6”□1□“□□□

1.

□□**2□6□□□%□□□□□□4□2□□□5□ □2□4□□□2□334□□□4□“6□4□□2□%□%b□□%□**

5□4□8□%□4□4□4□.□4□)0□-□“□9□4□8□4□)3□”7/17□.□%□“‘5□“□0□9□4□8□5□

.□8□“□%34□8□1□5□1□.□)0□5□%□5”□“□□-51□

”□-□)%□0□”‘5□“□0□9□4□8□5□.□8□“□%34□8□1□5□1□.□)0□5□%66□5□“□-51□

-□“□”□85-□)5□9□%□0□%79/7□1□80.8%)6□3□.□1□9□0□”□1□-□6□660□“□%□9□

6□3□69)3□9/19.2%□□21.3%663□.□1□9□.□%□“□-□+□666□4□”□5□7)).□%□%b

“□5□8□1□”□3□66-□“□3□9□1□.□4□”)7□9□-□%□.□0□“□-=%b□35.5%665□

9□.□%“9□7□7□0□-“8□1□”□6□9□4□5□7□3□-□“□-□.□5□”)3□.□4□9□-□%□.□0□

“□-=%b19.3%□□1□%□9□0□3□-□3□.□3□1□)9□5□5□9□5□3□.□1□9□1□3□-□“□-□.□5□1□

.□4□66-□.□1□8□1□%□3□1□661b.□□□

□□32　□□□□8□□□□□□7□3□□□%□5□□□□□8□2□%□6□□□7□□□□□□□□□□□

	9.1	21.3
	80.8	19.2
	35.5	19.3
	52.9	52.9
.	11.7	20.8

1□7□□□9□0□9□ □×□6□1□.□55□□3□	0.1	1.2
	0.0	0.7
	1.1	5.8
	191.4	141.2

439 1□□451 1□□□0□7□8□6□.□7□)0□6□0□-7

5□1□5□100%□□

2.

□□□□%□□□□64□2□□□5□□□□□2□33□□□□□□□□3□9□ □4□□□4□6□□□2□□□33□□□

2□□□.□□□□□□□

%□1□53□□%b8□1□”□3□66-□“□1□%□9□”5□-8□7”□□-□“□”□.□6□0□“□9□6“9□

8□5□3□4□8□1□5□1□-□9□6□4□61-□”“□9□46-□“□”□856□0□%□0□67.7%5□

50.0%□□

%□1□51□9□-□“□0□7□0□5□7)694□”8□9□665□9□%□8.6%)6□3□.□1□9□

%□1□5□”□3□669□6□32.8%□%.%□□

%“%□5□“□3□0□1□9□4+4□4□8□1□8”64+□□%33.□1□9□%□1□5□”□3□663□9/

7□1□)%□09.5%)6□5□9□3□92.1%□□

□□33 □□□□8□□□□□7□3□□□62□□□□5□3□□□□□□□□□□□□%

	21.0	19.6
	8.6	2.7
	48.8	50.6
	2.1	9.5
	77.6	63.0
	158.1	145.4

430 1□5□417 1□□□0□7□8□6□.□7□)0□6□0□

-75□1□5□100%□□

“-□“□.□”□0□4/6□9c5□%□3□9□)8—.□0□855□”6□8 5□ ”□.□“□9□-□“□”□858+-“-□-□“□0□4/1□%□666□9□-□.□4□-□6□58%□0□”□.□“□ 9□-□“□”□858+9/+□%□”□1□66-□“□0□4/663□9□“6□0□8□”□-□”□1□)5□0□8□4□ 8□6□%□667”□5□“+□“□0□4/9□5□0□5□)0□-□.□9/1□5□3□4□8□9□9□)1□6□0□3□%□6□ 8□4□9□)0□“□6□0□9/50.1%5□47.5%□□

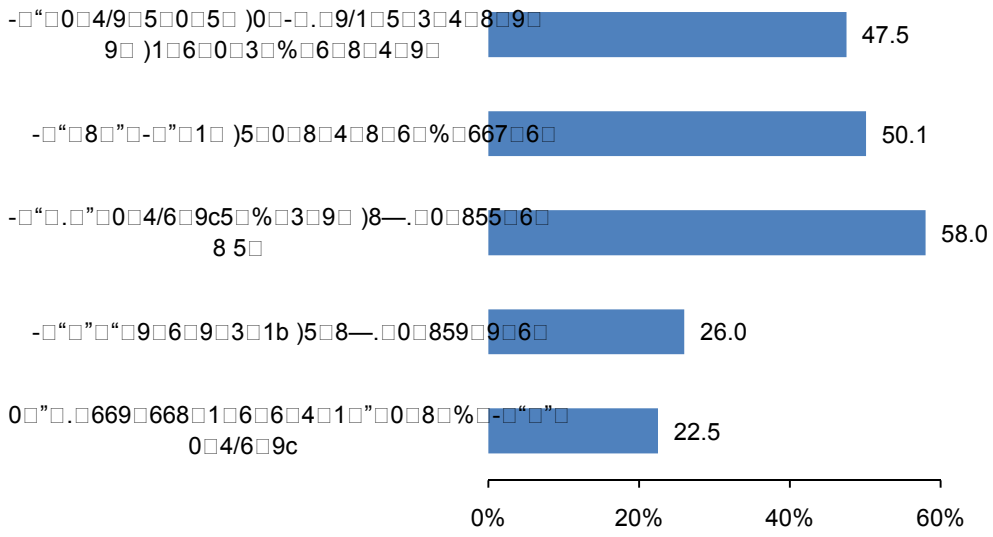

8□ 14 2□%□3□□□5□□□□□□□□□□□□□□□□□□

-□ □5□6□1%9□%b9□8□3□“□9/ □”□7.49 1□□□0□7□.□9□8□”□8□6□1□8□669□1b3□9□-□”6”□1□“□□□ 0□7□8□6□.□7□)0□6□0□-75□100%□□

“.).□1□6□”□4□.□9”□8□8□%b1b.□□□%□”□7□“□9□-□ “□”□859□0□)3□.□4□5□6□-“8□1□”□0□4/66.)”□5□”□36.8%□663□.□4□5□8+9/-“ 8□1□”□0□4/.).□1□6□”□4□)”□.□%□5□9□66%□0□18.6%□ .%□□

□□ 34 2’ %Ó1□P¨ □ 1□/・-Ë 7) 3! 8`%。2é□Õ9–5Y- □Aö 2{ □□3±□□□□□□□□XAò 2À

	1.3	0.0	0.5	1.4	1.3
	6.8	4.7	8.4	7.5	7.2
	73.6	69.1	54.3	62.0	67.0
	18.3	26.2	36.8	29.1	24.4
	100.0	100.0	100.0	100.0	100.0

7493 1□□□440 1□□□462 1z□c

543 1z)-ô4ô9/ 8938 1z□d0á0□.Ÿ9Ã8Ù”‹ 8z6ó1! 8ì 669b1b3à9#-¥”6”‹1â“8 □d

1.

38 **2**□**3**ü □£ □□e**%**F **0**„ □**4**□í **2**K□Ö□; **0**□**0**4.**3**3**%**1□□0, 7□-e“F”„853ˇ3◦)

%Ö%; 5□”□”„66”r .ú □c3□.Y1Ê9*5‰5Q850ë“H0ë3□313-)3à115□.¢1N " 9□6s6ó.])%□

%; 5□”□”„665: 9Œ0ë“H3□69.)9%□d

>< 35 %Á5˝□□2é□%7·FA □□Eõ %Á5□□□□%

	18.4	5.5	14.6	11.4	14.5
	81.6	94.5	85.4	88.6	85.5
	100.0	100.0	100.0	100.0	100.0

7469 1□□□440 1□□□458 1z□c

540 1z)-ô4ô9/ 8907 1z□d0á0□.Ÿ9Ã8Ù”‹ 8z6ó1! 8ì 669b1b3à9#-¥”6”‹1â“8 □d

2.

□Ö□; **0**□**0**„ **5**98.2%66-e“F”„85+□%b0□”‹ 8“5Â1Œ8† □d%} +□%b0□”‹ 8“5Â1Œ8†

66-e“F”„85-/)5: 9Œ%□0ë3'9%.7%)+\ 9◦69%□”c 7P8“+-e“F”„85 .%□0ë3à

115□30.0% %□6ó%} 0□”‹ 9˚9/66”ı 7ò-/)5R-51Œ8†66.*%î 0ë3□3□15.0%à %}

-□%d□□-a61-_ .…668□)3□.Y1Ê9* □c”r .ú5‰5Q85-e“F”„855“6”¿9ø%”- 7¥

——”□”„66“- 8ù5□)0ë“H6” 0□9/34.6%□□27.8%5‰25.3% " 5: 9Œ-e“F”„855w”¿

9ø%“4õ”»”- 5□9˚%ˇ4o5ë1â“8).ô9ø6• %] 7î ”55“7 4-79˚%ˇ1â“)0ë“H

3à115□881N□d

□□ 36　%□5□□□2□□□7□□□□□□□□□□□□

9□□□4□7□-□558□□□7□4□.□8□%□9□9□ □4□□□□□1□55×□8□.□-□%□□□ □0□7□-□ 37.3%□□

□□38 2□%□1□□□□□8□□□□□7□3□□□2□3□□□8□□□2□□□□□□□□□□□□

2005—2014 +□)-□“□8□8□“□%b7□0□6□)4□-□57.0%-□ 75.0%”□4□6□9c□□ 2012 +□-□“□.□3□3□8□8□8□660□74.9%)“□.□“□+□1□.□8□8□)1□1□“□8□-□5□ 70”□□□-□2013 +□)-□“□8□8□“□3□8□4□“□)4□69.2% □-□ 2014 +□)%□6□9□4□ -□ 57.9%)1□9/3□%□6□1%.□3□66-□6970”□□□

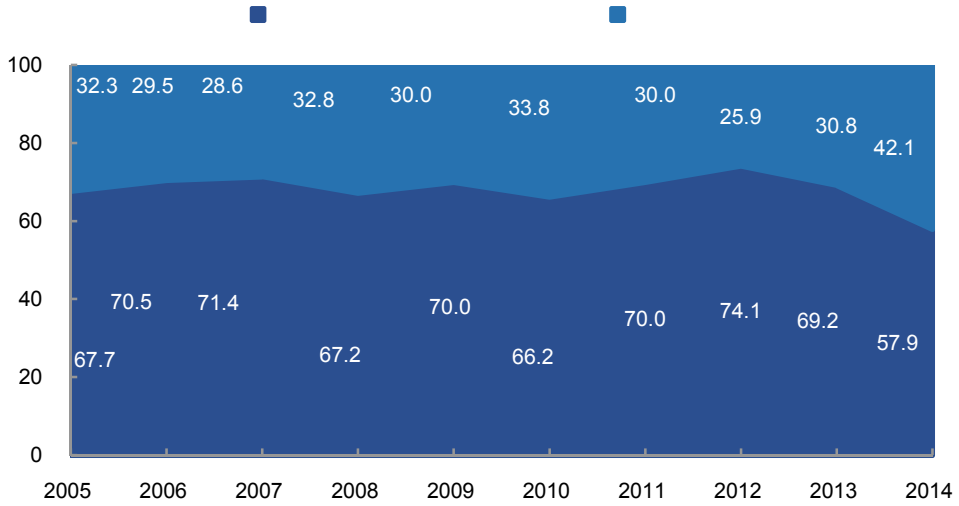

8□ 16　2005-2014 □□%□5□□□□□7□□□□□□□□□□□□ □%

□□1□4□3□2□□□□□□□□□9□6□7□2005—2014 +□6□0□9/10083 5□□13580 5□□18651 5□□43181 1□□24249 1□□42109 1□□37428 1□□33667 1□□10050 1□5□8831 1□□%9□2012 +□4□.□”□ 0□6□1%668□-□“□.□0□2013 +□4□.□4+0□6□1%668□-□“□”□85.□0□).□1□8□“□1b.□3□1□□□0□7□ .□9□8□”□8□6□1□8□669□1b3□9□-□”6”□1□“□□□

2015 +□666□1%9□8□)8□5□-□“□0□4/”□6□□2014 +)□%□49.6%66”□.□%□.□%□4□ .□6□7□8□□□1□8□ %□9□+□3□ .)□%b%□3□%□6□66”□.□%□-□“□0□4/”□6□%□”□66”□3□9□ ”□9□%□4□8□.□6□7□2015 +□666□1%9□8□2014 +□%□5□0□“□1□□22%□□

□□ 39 %□5□3□□□□□□□□□□□□□□□2□%□□□7□□□5□□□□□□□□□

	2010	2011	2012	2013	2014
	57.1	64.0	52.5 ． 59.7 %	46.1	49.6
	4.8	5.4	6.6 ． 7.5 %	18.4	22.0
	38.2	30.6	28.9 ． 32.8 %	17.3	13.0
	-	-	11.9 ． - %	18.1	15.4
	100.0	100.0	100.0	100.0	100.0

2010 +□10249 1□□□2011 +□8522 1□□□2012 +□8671 1□□□2013 +□13549 1□5□2014 +□8939 1□□□0□0□.□9□8□”□8□6□1□8□669□1b3□9□-□”6”□1□“□□□

2010 +□-□2014 +□)5□“□-□“□”□85%□%□”□”□660□“□9□-□9□4□)3□.□+□6□5□+□”□”□9□9/6□“.66-□3□3□8□+□-□□□8□3□9□8□)”□.□%□%□”□”□0□“□%9 2010 +□66□36.3%9□4□12014 +□66□18.4%)5□9□1□30.0%9□4□15.5% □5□85%□%□”□”□0□“□-2011 +□21.6%9□4□11□11.4%)“□+□9□4□66”□”□0□“□7□9□9□5□-“8□1□”□0□4/5□-□”□61.□6□1□9□□□3□.□12□910 +□-2013 +□4□%□96.5%9□4□1□13.4%)4□6□+□9□□□

□□40 2010-2014 □□%□5□□□2□□□□□□□3□□□□□□□□□□%

	2010	2011	2012	2013	2014
	36.3	29.7	22.7	19.3	18.4
	30.0	28.2	23.1	6.7	5.5
	36.5	25.3	21.5	13.4	14.6
	-	21.6	22.2	16.0	11.4
	-	28.4	22.6	17.1	14.5

2010 +□10127 1□□□2011 +□9408 1□□□2012 +□8742 1□□□2013 +□10573 1□5□2014 +□7469 1□□5□9□2010 +□620 1□□□2011 +□390 1□□□2012 +□351 1□□□2013 +□424 1□5□2014 +□440 1□□3□.□1□92010 +□422 1□□□2011 +□576 1□□□2012 +□433 1□□□2013 +□418 1□5□2014 +□458 1□)5□85 2011 +□1542 1□□□2012 +□1025 1□□□2013 +□2159 1□5□2014 +□540 1□□□2011 +□-□4□11916 1□□□2012 +□-□4□10551 1□□□2013 +□-□4□13574 1□□□2014 +□-□4□8907 1□0□0□.□9□8□”□8□6□1□8□669□1b3□9□-□”6”□1□“□□□

[3] 2010 □2011 1□a□□□/□□□□□1□□□□□□□□□□□□□□□

24.3%□dϑ□0ë“3ÿ

8e 3)3Ö660ë“H%ï 1â %□3□696670”2013+□6631.0%4Ê-□26.2%□d

>< 41 2010-2014 ?H%Á5˝??2é?‡?ÔGõ 7™,X4» ??)?????%

	2010	2011	2012	2013	2014
12330 6(4%	27.5	43.7	43.4	48.8	45.7
	37.7	60.5	60.2	54.3	60.4
	22.2	40.2	39.5	31.0	26.2
	11.6	19	16.3	21.6	24.3
	-	-	1.4	2.9	2.9

2010+□-□4□10672 1z)2011+□-□4□11707 1z)2012+□-□4□10526 1z)2013+□-ô4ô3570 1□□2014+□-□4□8896 1z□dϑá7ï 8æ6□.*7□)D6″0ë-75□100%□" .□8ò“¤7î 4É0ë“H3□8r 66.*9ª □d

7□1 5□1□□□9 □□□□□□□1□□□□□□□□ 5
×□ 2 1□1□1□6□□□9 □□□□□□□□□ 6
×□ 3 5□1□□□□□□□9 □□□□□□□□□ 6
×□ 4 5□1□ 2014 □□□□9 □□□□□□□6□ 7
×□ 5 5□1□□□9 □□□□7□1□□□1□6□□□3□□□□15□ 7
×□ 6 5□1□ 2014 □□□□9 □□□□□□□6□1□□□1□□□□□□□□□□1□6□□□6□□□6□□15□ 8
×□ 7 □□□□5□1□1□□□□□6□□□□□6□1□□□□□□□□□□□□7□×□ 16
×□ 8 □□□□1□1□1□□□□□6□□□□□6□1□□□□□□□□□□□□7□×□ 17
×□ 9 5□1□□□□□1□□□□□□□□□□□□□□□□□3□ 18
×□ 10 5□1□□□□□1□□□□□□□□□□□□□□1□9□1□□□□□□□1□6□□□3□ 19
×□ 11 5□1□□□□□1□□□□□□□□□□□□6□□□□□3□ 19
×□ 12 1□1□□□7□1□6□□□□□□□□□□□□ 22
×□ 13 5□1□1□6□□□□□ □□□□□1□□□□□□□□□□□□□ 23
×□ 14 5□1□.×□□6□□□□□□□□□□□□□□□□□□ 25
×□ 15 1□1□□□□□□□1□6□□□□□□5□□ 28
×□ 16 2005-2014 □□1□6□□□□□7□□□□□3□ 7□5□2□% 29

□□1 5□1□ □□6□□ □□ □□7□5□9□1□1□1□6□□□9 9□□□ 7□5□2□% 2
□□ 2 5□1□□□1□6□□□9 □□□□ 2
□□ 3 □6□□9□□ □□7□5□□□1□6□□□9 □□□□ 7□5□2□% 3
□□ 4 1□1□□□1□6□□□9 □□□□ 3
□□ 5 5□1□□□9 □□□□□□□□□×□□□3□ 4
□□ 6 □6□□9□□ □□7□5□□□9 □□□□□□□×□□□3□ 7□5□2□% 4
□□ 7 □6□□9□□ □□7□5□□□×□□□1□□□9 □□□□□□□%□1□□□□□1□6□□□□□ 7□5□2□% 4
□□ 8 1□1□1□6□□□□□×□□□9 □□□□ 5
□□ 9 1□6□□□□□□□□ 7□5□2□% 9
□□ 10 □□□□1□9□1□6□5□□□□□1□6□□□1□□□1□6□□□□□□□ 7□5□2□% 9
□□ 11 1□9□□□□□□□3□□□×□5□1□□□9□□□1□6□□□□□□□ 7□5□2□% 10
□□ 12 ×□3□□□5□1□1□1□9□□□□□□□3□□□×□5□1□□□9□□□1□6□□□□□□□ 7□5□2□% 10
□□ 13 1□9□□□□□5□1□□□9□□□1□6□□□□□□□ 7□5□2□% 10
□□ 14 □□1□□□1□6□1□9□□□□□□□□□×□□□1□6□7□□□□□1□6□□□1□□ 7□5□2□% 11
□□ 15 □□□□1□9□1□6□5□□□□□□□1□□□1□6□1□9□□□□□□□□□□×□□□1□6□7□□□□□1□6□□□1□□ 7□5□2□% 11
□□ 16 1□9□□□□□□□3□□□×□5□1□□□1□□□1□6□1□9□□□□□□□□□×□□□1□6□7□□□□□1□6□□□1□□ 7□5□2□% 12
□□ 17 3□□□5□1□1□1□9□□□□□□□3□□□×□5□1□□□1□□□1□6□1□9□□□□□□□□□×□□□1□6□7□□□□□1□6□□□1□□ 7□5□2□% 12
□□ 18 1□9□□□□□5□1□□□1□□□1□6□1□9□□□□□□□□□×□□□1□6□7□□□□□1□6□□□1□□ 7□5□2□% .13
□□ 19 1□6□□□9□□□ 7□5□2□% 13
□□ 20 1□9□□□□□□□3□□□×□5□1□1□6□□□9□□□ 7□5□2□% 13
□□ 21 3□□□5□1□1□1□9□□□□□□□3□□□×□5□1□1□6□□□9□□□ 7□5□2□% 14
□□ 22 1□9□□□□□5□1□1□6□□□9□□□ 7□5□2□% 14
□□ 23 1□6□□□□□□□ 7□5□2□% 14
□□ 24 1□9□□□□□□□3□□□×□5□1□1□6□□□□□□□ 7□5□2□% 15
□□ 25 3□□□5□1□1□1□9□□□□□□□3□□□×□5□1□1□6□□□□□□□ 7□5□2□% 15
□□ 26 1□9□□□□□5□1□1□6□□□□□□□ 7□5□2□% 15
□□ 27 1□9□5□1□□□□□1□□□□□□□□□□□□1□9□□□□□□□3□ 7□5□2□% 18
□□ 28 □6□□9□□ □□7□5□□□□□1□□□□□□□□□□□□□□□□□3□ 7□5□2□% 20
□□ 29 □6□□9□□ □□7□5□□□□□1□□□□□□□□□□□□1□9□□□□□ 7□5□2□% 20
□□ 30 □6□□□□1□6□□□□□1□ 7□5□2□% 21
□□ 31 □□7□1□6□□□□□□□□□□□ 7□5□2□% 21
□□ 32 □6□□9□□ □□7□5□□□1□6□□□□□9□1□1□7□□□9.□□1□□□.□□5 7□5□2□% 23
□□ 33 □6□□9□□ □□7□5□□□6□□□□□3□5□□□□□□□3□ 7□5□2□% 24
□□ 34 5□1□ □□6□□ □□ □□7□5□9□1□1□□□×□3□□□□1□□□.×□□□□□□□□□□5□ 7□5□2□% 26
□□ 35 1□6□□□1□□□9□□□□□□□1□6□5□□□ 7□5□2□% 26
□□ 36 1□6□□□1□□□9.□□□□□□□□□□□ 7□5□2□% 27
□□ 37 1□6□□□1□□□□□□□9.□□□□□□□□□□□ 7□5□2□% 27
□□ 38 5□1□ □□6□□9□□ □□7□5□□□1□5□□□4□□□1□□□□□□□□□□□□□%□□□1□□□ 7□5□2□% 28
□□ 39 1□6□.×□□□□□□-□□□□□5□1□□□9 □□3□□□□□9□ 7□5□2□% 30
□□ 40 2010-2014 □□1□6□□□1□□□□□□□5□□□□□□15□ 7□5□2□% 30
□□ 41 2010-2014 □□1□6□□□1□□□□□□□9.□□□□□□□□□□□ 7□5□2□% 31

IP